

Nombre:  
Dirección:  
Código Postal/Ciudad:  
Tel./Fax:  
Fecha/ Firma:



RODEM ORTOTEC S.L.  
C/ San Juan de Dios, 3  
46011 Valencia  
tel.- 96 110 00 74  
tel./fax- 96 355 64 15  
info@rodem.es  
www.rodem.es


Otros: ..... Modelo de silla de ruedas: .....

<b>Silla de ruedas rígida S1(2):</b> Color plata metalizado. Anchura de asiento: 36 <input type="checkbox"/> 39 <input type="checkbox"/> 42 <input type="checkbox"/> 45 <input type="checkbox"/>	<b>1450,-</b> € <input type="checkbox"/>
Profundidad de asiento: 40 cm. Altura de respaldo (regulable): 37 cm. Equipamientos especiales (recargo)	
Silla de ruedas + prolongador de ruedas con amortiguación (inclinación de 6°)	<b>1800,-</b> € <input type="checkbox"/>




<b>Sillaplaya:</b> 30/30 cm (Sila30) <input type="checkbox"/> <b>1550,-</b> € 42/30 cm (Sila42) <input type="checkbox"/> <b>1650,-</b> € 49/30 cm (Sila49) <input type="checkbox"/> <b>1750,-</b> € (Elija las ruedas)	<input type="checkbox"/>
nuevo: reposabrazo incluido	


<b>Sillaplaya Camaleón</b>	(CHA)	<b>1875,-</b> € <input type="checkbox"/>
----------------------------	-------	--

Ruedas Roleez, incl. eje quicke release	<input type="checkbox"/> 12,7 (347,7) <input type="checkbox"/> 12,0 (347,0)		<b>375,-</b> € <input type="checkbox"/>
Estación de trabajo		(RM)	<b>125,-</b> € <input type="checkbox"/>
Abrazaderas para silla de ruedas		(RMK)	<b>48,-</b> € <input type="checkbox"/>
Bolsa		(RMT)	<b>30,-</b> € <input type="checkbox"/>

**Manijas:**

Manijas standard horizontal KID (012)		(010/1)	<b>97,-</b> € <input type="checkbox"/>
Manijas anatómicas KID sin árbol		(030/1)	<b>125,-</b> € <input type="checkbox"/>
Manijas anatómicas sin árbol		(035)	<b>140,-</b> € <input type="checkbox"/>
Manijas anatómicas TETRA con arco deslizante, sin árbol		(042)	<b>160,-</b> € <input type="checkbox"/>
Manijas especial TETRA con fijación de muñeca, sin árbol		(052)	<b>190,-</b> € <input type="checkbox"/>



**Manivelas y Multiplicador de Montaña:**

Multiplicador de Montaña (Mountain drive)		(060E)	<b>450,-</b> € <input type="checkbox"/>
Manivelas de Stricker 44 cm		(075ST-E)	<b>235,-</b> € <input type="checkbox"/>
Manivelas de "Cuerno de Toro" 57,5 cm		(075BK-E)	<b>235,-</b> € <input type="checkbox"/>
Tubos para el ensanche de los manivelas: 3 cm		(080)	<b>55,-</b> € <input type="checkbox"/>
Tubos para el ensanche de los manivelas: 6 cm		(090)	<b>60,-</b> € <input type="checkbox"/>

**Equipos especiales:**

Pinza de posición (standard con el pedido de una Handbike)		(270)	<b>13,-</b> € <input type="checkbox"/>
--	--	-------	--

**Otros accesorios:**

Pie de montaje		(230)	<b>148,-</b> € <input type="checkbox"/>
Compresor Power II		(390C)	<b>84,-</b> € <input type="checkbox"/>
LED Lámpara Trelock con baterías y cargador incl. adaptador para handbikes		(410/4S)	<b>75,-</b> € <input type="checkbox"/>
Gafas para ciclista: ahumados <input type="checkbox"/> claros <input type="checkbox"/>		(430)	<b>16,-</b> € <input type="checkbox"/>
Cesta para el portaequipaje		(440)	<b>11,-</b> € <input type="checkbox"/>
Bolsa impermeable para la cesta para el portaequipaje		(441)	<b>16,-</b> € <input type="checkbox"/>
Casco Tamaño: mediano <input type="checkbox"/> grande <input type="checkbox"/>		(450)	<b>41,-</b> € <input type="checkbox"/>
Rodillo para entrenar en el hogar, para 20"		(460)	<b>280,-</b> € <input type="checkbox"/>
Rodillo para entrenar en el hogar, para 24-28"		(453)	<b>250,-</b> € <input type="checkbox"/>
Rodillo electrónico, para entrenar en el hogar para 20"		(463)	<b>390,-</b> € <input type="checkbox"/>
Rodillo para entrenar en el hogar electrónico, para 24-28"		(465)	<b>350,-</b> € <input type="checkbox"/>
Entrenador "Forma Mobil", Equipado con manijas anatómicas y horizontales. Posición diagonal o paralelo. Se puede usar encima de la mesa.		(466)	<b>200,-</b> € <input type="checkbox"/>
Entrenador "Forma Fix", Equipado con manijas anatómicas y horizontales. Posición diagonal o paralelo. Para atornillar y fijar.		(467)	<b>475,-</b> € <input type="checkbox"/>
Cesta KLICKFIX <input type="checkbox"/> (475) <b>80,-</b> € Bolso KLICKFIX		(477)	<b>90,-</b> € <input type="checkbox"/>
Bolso con forma de cesta ideal para cesta KLICKFIX		(476)	<b>17,-</b> € <input type="checkbox"/>
Alforjas para el portaequipaje		(481)	<b>45,-</b> € <input type="checkbox"/>
Juego de auxilio <input type="checkbox"/> (490) <b>12,-</b> € Con caja de herramientas		(492)	<b>15,-</b> € <input type="checkbox"/>
Bolso KLICKFIX para el prolongador con amortiguador GRV		(501)	<b>51,-</b> € <input type="checkbox"/>
Espejo retrovisor con enganche		(510)	<b>18,-</b> € <input type="checkbox"/>
Candado con cable en espiral		(520)	<b>13,-</b> € <input type="checkbox"/>
Tornillo de apriete TETRA con Manilla Geert		(531)	<b>18,-</b> € <input type="checkbox"/>
Botellín de aluminio con enganche		(540)	<b>24,-</b> € <input type="checkbox"/>
Barra de arrastre para handbike <input type="checkbox"/> (545) <b>560,-</b> € para silla de ruedas		(550)	<b>830,-</b> € <input type="checkbox"/>
Funda para handbike (recomendado para zonas costeras)		(bap)	<b>10,-</b> € <input type="checkbox"/>

Presupuesto  Pedido n°: ..... Miscelánea/Accesorios

**Stricker**  
HAND-Bikes

Nombre:  
Dirección:  
Código Postal/Ciudad:  
Tel./Fax:  
Fecha/ Firma:



RODEM ORTOTEC S.L.  
C/ San Juan de Dios, 3  
46011 Valencia  
tel.- 96 110 00 74  
tel./fax- 96 355 64 15  
info@rodem.es  
www.rodem.es


**Accesorios Eléctricos:**

Motor Eléctrico de cadena con acelerador y con pack de dos baterías 2x12V/ 7Ah para modelos Ultra y City9 con freno de disco.	(KM)	1950,-	€	<input type="checkbox"/>
Para modelos City (con freno contrapedal) se necesita cambiar la rueda. Preguntar precio.	(KM)	2200,-	€	<input type="checkbox"/>
Instalación en modelos City y Ultra desprovistos de freno de disco	(KM)	2550,-	€	<input type="checkbox"/>

**Soporte Power:**

Power support (para usuarios con mucha fuerza y peso superior a 80 kg)	(280)	291,-	€	<input type="checkbox"/>
--	-------	-------	---	--------------------------

**Adaptadores para sillas de ruedas con apoyapiés desmontable:**

Sopur: Easy/antigua Modelo <input type="checkbox"/> (300a), Easy 300+100 <input type="checkbox"/> (300b), Easy de 2005 <input type="checkbox"/> (300c)		(300)	148,-	€	<input type="checkbox"/>
Ideal I <input type="checkbox"/> (300d) Ideal II <input type="checkbox"/> (300e), Meyra Primus <input type="checkbox"/> (300f), Orthopädia: Fun <input type="checkbox"/> (300g)					
Otto Bock: Avantgarde TR <input type="checkbox"/> (300h) V <input type="checkbox"/> (300i), BeRollKa: Sprint <input type="checkbox"/> (300j)					
Adaptador General		(310)	184,-	€	<input type="checkbox"/>

**Ensanche del eje:**

Kippex: ensanche del eje de las ruedas 12 cm, hasta 70 kg <input type="checkbox"/> 12,7 (371) <input type="checkbox"/> 12,0 (372)			75,-	€	<input type="checkbox"/>
Kippex Kid: 24 cm, para Niños hasta 40 kg <input type="checkbox"/> 12,7 (381) <input type="checkbox"/> 12,0 (382)			80,-	€	<input type="checkbox"/>


**Cubiertas 16":**

Off Road 16 x 1,75	(of16e)	13,-	€	<input type="checkbox"/>
Conti TourRide 16x1,75	(dct)	15,-	€	<input type="checkbox"/>

**Cubiertas 20":**

Marathon 20 x 1,5	(135as)	15,-	€	<input type="checkbox"/>
Marathon 20 x 1,75	(122e)	15,-	€	<input type="checkbox"/>
Off Road 20 x 1,75	(129e)	12,-	€	<input type="checkbox"/>
Jumpin`Jack ancho 20 x 2,1	(130)	18,-	€	<input type="checkbox"/>
Jumpin`Jack muy ancho 20 x 2,25	(131)	18,-	€	<input type="checkbox"/>

**Cubiertas 24" para bicicleta y sillas de ruedas de 24x1,5 hasta 24x1,9 (507):**



Marathon plus 24 x 1,75 (ETRTO 507)		(337K)	28,-	€	<input type="checkbox"/>
Off road, 24 x 1,85 (ETRTO 507)		(337H)	13,-	€	<input type="checkbox"/>
Land Cruiser, 24 x 1,9 (ETRTO 507)		(337L)	15,-	€	<input type="checkbox"/>
Land Cruiser, 24 x 1,75 (ETRTO 507)		(337S)	15,-	€	<input type="checkbox"/>
Marathon nuevo 24 x 1,75 5 bar (ETRTO 507)		(337F)	15,-	€	<input type="checkbox"/>
Cubierta Kenda, 24 x 1,5 7 bar (ETRTO 507) con tubo		(337/6)	24,-	€	<input type="checkbox"/>

**Cubiertas 24" para sillas de ruedas 24x1 (540):**

Marathon plus 24 x 1 (ETRTO 540) <input type="checkbox"/> gris <input type="checkbox"/> negro <input type="checkbox"/>	(337/8)	28,-	€	<input type="checkbox"/>
Marathon plus 26 x 1	(337MSe)	28,-	€	<input type="checkbox"/>
Stelvio Schwalbe 26x1,1	(ste)	22,-	€	<input type="checkbox"/>
Marathon 26 x 1,5	(135a26e)	16,-	€	<input type="checkbox"/>

**Ruedas para silla de ruedas**

Par de ruedas. Juego completo con eje y cubierta. Modelo de silla de ruedas:

Ruedas 24x1. Colores: gris <input type="checkbox"/> o negro <input type="checkbox"/>		(335)	390,-	€	<input type="checkbox"/>
Ruedas 26x1, 8 bar cubierta de carrera 26x1		(320)	370,-	€	<input type="checkbox"/>
Ruedas 24x1,75 Marathon (507), 12,7		(330/12,7M)	325,-	€	<input type="checkbox"/>
Ruedas 24x1,75 Marathon (507), 12,0		(330/12M)	325,-	€	<input type="checkbox"/>
Ruedas 24x1,75 Landcruiser (507), 12,7		(330/12,7L)	325,-	€	<input type="checkbox"/>
Ruedas 24x1,75 Landcruiser (507), 12,0		(330/12L)	325,-	€	<input type="checkbox"/>
Cambio de cubiertas - suplemento de 20 euros por par -		suplemento	20,-	€	
Ruedas doble 24x1.75; 24x1.90 diversas cubiertas <input type="checkbox"/> 12,7 (331) <input type="checkbox"/> 12,0 (332)		(340)	430,-	€	<input type="checkbox"/>
Suplemento para sillas con freno de tambor - especificar					
Ruedas 24 x 1.75, 24x 1.9 (507)		(342)	490,-	€	<input type="checkbox"/>
Bolsa para Ruedas 24" - 26"		(345)	39,-	€	<input type="checkbox"/>
Aro de propulsión Tetra ERGOGRIP (especial agarre para Tetras) (540)	(336)	220,-	€	<input type="checkbox"/>	

**Prolongador de posición de ruedas:** Modelo de silla de ruedas → ..... Anchura: → ..... cm

Prolongador amortiguado (Inclinación 6 grados)	(350)	445,-	€	<input type="checkbox"/>
Prolongador fijo (Inclinación 3 grados)	(360)	130,-	€	<input type="checkbox"/>