

Hoja de pedido

Presupuesto:

Pedido:

● **Peso Máximo:** 90 kg

Distribución en España y Portugal:



RODEM ortotéc, S.L.

C/ San Juan de Dios, 3

46011 Valencia

tel.- 96 110 00 74

tel.-fax - 96 338 61 20

e-mail - info@rodem.es

www.rodem.es

IRIS

Precio: 1.695 euros

IVA no incluido

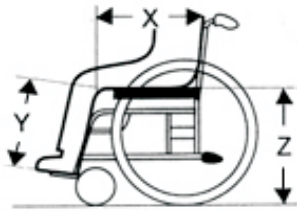
Nombre: Apellidos:

Dirección: Código Postal:

Teléfono: Altura: Peso:

E-mail: Serial No.:

Cuadro	Corto (Altura máx. 185 cm)	Largo (Altura más de 190 cm)		
Altura Asiento	<input type="checkbox"/> <div style="border: 1px solid gray; padding: 5px; display: inline-block;"> <input type="checkbox"/> 46 <input type="checkbox"/> 47 <input type="checkbox"/> 48 <input type="checkbox"/> 49 </div>	<input type="checkbox"/> <div style="border: 1px solid gray; padding: 5px; display: inline-block;"> <input type="checkbox"/> 47 <input type="checkbox"/> 49 <input type="checkbox"/> 51 <input type="checkbox"/> 53 </div>	Z desde suelo	
Ruedas Traseras	<input type="checkbox"/> Cubierta 24" x 1" Ruedas ultraligeras	<input type="checkbox"/> Cubierta 26" x 1" Ruedas ultraligeras		
Asiento	Ancho (cm) <input type="checkbox"/> 36 <input type="checkbox"/> 38 <input type="checkbox"/> 40 <input type="checkbox"/> 42 <input type="checkbox"/> 45			
	Profundo (cm) <input type="checkbox"/> 38 <input type="checkbox"/> 40 <input type="checkbox"/> 42			
Respaldo	Altura Del textil (cm) <input type="checkbox"/> Recto <input type="checkbox"/> Inclinado	<input type="checkbox"/> 26 <input type="checkbox"/> 28 <input type="checkbox"/> 30 <input type="checkbox"/> 32 <input type="checkbox"/> 34 <input type="checkbox"/> 36 <input type="checkbox"/> 38 <input type="checkbox"/> 40 <input type="checkbox"/> 45		
Camber de Ruedas traseras	<input type="checkbox"/> 0° <input type="checkbox"/> 4° <input type="checkbox"/> 6°			
Ruedas delanteras	<input type="checkbox"/> 100 mm <input type="checkbox"/> 125 mm <input type="checkbox"/> 150 mm			
Aros	<input type="checkbox"/> Aluminio pulido <input type="checkbox"/> Derecha <input type="checkbox"/> Izquierda			
Distancia Del aro A la rueda	<input type="checkbox"/> 15 mm <input type="checkbox"/> 20 mm			
Reposapiés	<input type="checkbox"/> Reposapiés Inclinable <input type="checkbox"/> Tubular - posición fija	<div style="border: 1px solid gray; padding: 5px; display: inline-block;"> <input type="checkbox"/> 90° <input type="checkbox"/> 100° <input type="checkbox"/> otra..... </div>		
Barras del Reposapiés	<input type="checkbox"/> Corto y = 36-42 cm	<input type="checkbox"/> Largo y = 44-52 cm		



Dimensiones de las piernas


X

Y

(Mirar figura)

Para determinar la posición del reposapiés

Para conseguir la posición correcta del reposapiés, por favor complete las medidas para X e Y (en cm) Según el gráfico


Reposabrazos Salvaropa	 <input type="checkbox"/> E 04 Salvaropa PCA
Color de la silla:	Metallic: <input type="checkbox"/> Verde <input type="checkbox"/> Morado <input type="checkbox"/> Azul <input type="checkbox"/> Rojo <input type="checkbox"/> Antracita <input type="checkbox"/> Turquesa <input type="checkbox"/> Plata
Color de la tela	<input type="checkbox"/> Negro

Suplemento por accesorios opcionales	<input type="checkbox"/> Aro - cubierto de goma <input type="checkbox"/> Derecho <input type="checkbox"/> Izquierdo	
	<input type="checkbox"/> Aro - pulido, acero inoxidable <input type="checkbox"/> Derecho <input type="checkbox"/> Izquierdo	
	<input type="checkbox"/> Cubre radios <input type="checkbox"/> Blanco <input type="checkbox"/> Transparente <input type="checkbox"/> Negro	
	<input type="checkbox"/> Anillos <input type="checkbox"/> Noche <input type="checkbox"/> Espiral morado <input type="checkbox"/> Espiral azul <input type="checkbox"/> Espiral verde <input type="checkbox"/> Cascada Rojo-Azul <input type="checkbox"/> Cascada Turquesa <input type="checkbox"/> Ojos	
	<input type="checkbox"/> Cubiertas 24 x 1" Schwalbe MARATHON PLUS EVOLUTION, negro, 67EPI (10 bar) HS 348 <input type="checkbox"/> Cubiertas 26 x 1" Schwalbe RIGHTRUN, gris/negro, 67EPI (10 bar) H 387	

ver. 14.8.2008

* En este caso las ruedas ultra ligeras serán sustituidas por ruedas Standard.

Distribución en España y Portugal:



RODEM ortotec, S.L.
 C/ San Juan de Dios, 3
 46011 Valencia
 tel.- 96 110 00 74
 tel.-fax - 96 338 61 20
 e-mail - info@rodem.es
www.rodem.es

Enviar hoja de pedido firmada o sellada en ambas páginas vía fax o e-mail